

## TABLAS II

Al insertar una tabla y seleccionar las filas, columnas o celdas, Microsoft Word te mostrará en la Cinta de opciones un Grupo llamado **Herramientas de Tabla** donde visualizarás lo siguiente.

1. Las pestañas **Diseño y Presentación**.
2. Los grupos **Tabla, Filas y columnas, Combinar, Tamaño de celda**.

🔗 Ejercicio 1:

Crear la siguiente tabla de **4x 3** aplicando las opciones de **Combinar celdas y Alineación**.

<b>SISTEC</b>	Verano	2014	<b>Word 2010</b>
	<b>LOS OLIVOS</b>		
<b>Curso de Word Avanzado</b>		<b>Jhojan</b>	

🔗 Ejercicio 2:

Crear la siguiente tabla, además **inserta 3 filas encima o arriba** del empleado **A018**, escribe los datos correspondientemente.

LISTA DE EMPLEADOS			
CODIGO	NOMBRE	APELLIDO	CARGO
A014	Jhojan	Ramos Vera	Diseñador Web
A018	Avid	Cauper López	Programador
A019	Maribel	Aguirre Tuncar	Diseñadora Gráfica
A021	Bella	Huayllani Panuera	Contadora
A021	Maritza	Silva Medina	Secretaria

🔗 Ejercicio 3:

Crear la siguiente tabla de **5 x 7**.

NOTAS DE ALUMNOS					
Curso de Word	Nombre y Apellidos	Nota 1	Nota 2	Nota3	
			16	16	17
		Maritza Silva Medina	16	17	18
		Nilsa Villanueva Quezada	15	17	17
		Bella Huayllani Panuera	18	17	16
		Carmen Aguilar Moreno	17	17	17









Ejercicio 4:

Crear la siguiente tabla de **5 x 9**:

<b>LIGA JUVENIL DE FUTBOL SISTEC 2014</b>				
	<b>EQUIPO</b>	<b>GANADOS</b>	<b>PERDIDOS</b>	<b>EMPATADOS</b>
<b>GRUPO A</b>	Perú	5	1	1
	Ecuador	4	3	0
	Brasil	7	0	0
	Argentina	6	1	0
<b>GRUPO B</b>	Rusia	2	0	5
	Alemania	3	3	1
	España	6	0	1
	Inglaterra	1	5	1

Ejercicio 5:

Crear la siguiente tabla de **6 x 5**.

<b>Galería de imágenes</b>				
				
<b>Conejo</b>	<b>Torre</b>	<b>Santa</b>	<b>Tigre</b>	
				
<b>Vaca</b>	<b>Reloj</b>	<b>Lluvia</b>	<b>Pelota</b>	

Ejercicio 6:

Crear la siguiente tabla de **3 x 8**, y ordenarla de manera **ascendente a través de la Edad**.

<b>Nombre</b>	<b>Edad</b>	<b>Distrito</b>
Dino	16	Los olivos
Avid	17	Los olivos
Bella	18	Comas
Carmen	20	San Martín de Porres
Maritza	20	Independencia
Nilsa	20	Callao
Lily	23	Comas



Ejercicio 7:

1. Crear el siguiente Horario, utilizando la herramienta Tablas, Margen Estrecho y Orientación Horizontal.

**\*\*ACLARACIÓN: SI NO ENTIENDEN LOS NOMBRES DE LAS MATERIAS, REEMPLAZAR POR LAS QUE USTEDES QUIERAN**

## HORARIO DE CLASE 1ER. SEMESTRE

PERIODO LECTIVO: ENERO- JUNIO 2014

HORA	LUNES		MARTES	MIÉRCOLES		JUEVES	VIERNES			
<b>T U R N O M A Ñ A N A</b>										
08:00- 08:50			MATEMÁTICA GRUPO A AULA 3	MATEMÁTICA GRUPO B AULA 4	FISICA TEOR. GRUPO A AULA 3	FISICA TEOR. GRUPO B AULA 4				
09:00- 09:50	BIOLOGÍA GRUPO A AULA 3	BIOLOGÍA GRUPO B AULA 4					QUIMICA I LABORATORIO GRUPO A		QUIMICA I TEORIA GRUPO A AULA 3	QUIMICA I TEORIA GRUPO B AULA 4
10:00- 10:50							QUIMICA I LABORATORIO GRUPO B			
11:00- 11:50										
12:00-12:50										
<b>T U R N O T A R D E</b>										
14:00-14:50	FISICA LABORATORIO GRUPO C AULA 3	FISICA LABORATORIO GRUPO B AULA 4			QUIMICA I TEORIA GRUPO C AULA 3	QUIMICA I TEORIA GRUPO D AULA 4	QUIMICA I LABORATORIO GRUPO C	BIOLOGIA GRUPO C AULA 3	BIOLOGIA GRUPO D AULA 4	
15:00-15:50			TECNICA DE ESTUDIO AULA 1				QUIMICA I LABORATORIO GRUPO D			
16:00-16:50										
17:00-17:50										